

Tutorial - Autoavaliação na Plataforma Edulink

1. Acesso à área da turma

- ▶ Depois de efetuar a autenticação, devemos aceder à turma.


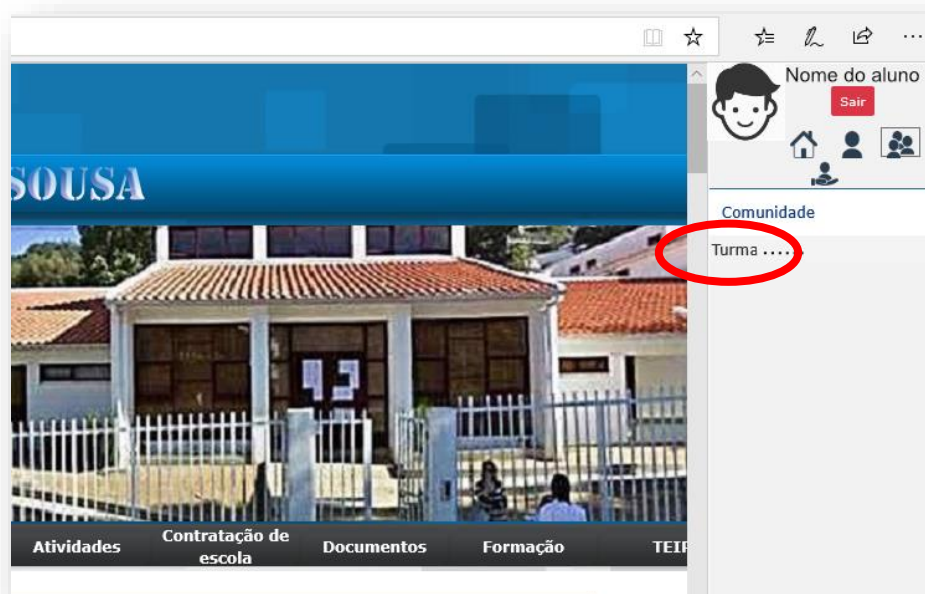
No canto superior direito, selecionamos a comunidade (icon ) e selecionar a turma (fig. 2).

Fig. 2



3. Acesso ao Registo Individual de Avaliação

- ▶ Selecionar “6.4. Avaliações” (ver fig. 3).

Fig. 3



4. Acesso ao formulário de Autoavaliação


- ▶ Selecionar o icon  da disciplina desejada (ver fig. 4).

Fig. 4

3º Ciclo - PTO Turma 8º ano A

1. Documentos | 1.1. Aula Virtual | 2.1. Calendário | 2.2. Horário | 3. Elementos | 3. Planta | 4. Sumários | 6.2. Ins

6.3. Faltas | 6.3. Informações | 6.4. Avaliações | 9.1. Atas | 9.2. Sala de Pais

5. Disciplinas

REGISTO INDIVIDUAL DE AVALIAÇÃO

2019/2020
2 Período

Aluno: Rafael Filipe Sousa Dionísio

Turma 8º ano A | Processo: a20150 | Nível: 8º

Disciplina	AULAS					
	CF	-	P	-	D	-
Português 	CF	-	P	-	D	-
Inglês 	CF	-	P	-	D	-
Francês 	CF	-	P	-	D	-
História 	CF	-	P	-	D	-
Cidadania e Desenvolvimento 	CF	-	P	-	D	-
Geografia 	CF	-	P	-	D	-

4. Formulário de Autoavaliação

- ▶ Preencher o formulário (fig. 5).
- ▶ Guardar
- ▶ Usar este procedimento para as restantes disciplinas.

Fig. 5

Ficha de Auto-Avaliação

Aluno: Rafael Filipe Sousa Dionísio
Disciplina: Português
Ano Letivo: 2019/2020
Período: 2

Domínio Cognitivo

As aprendizagens que adquiri a esta disciplina são:

Realizei as atividades propostas corretamente:

Atitudes e Valores

Sou pontual: Não Sim

Sou assíduo: Não Sim

Estou atento e executo as tarefas: Não Às vezes Sim

Responsabilidade

Número faltas de material:

Número faltas de TPC:

Comportamento:

Autonomia:

Observações

Indica o nível que julgas merecer: